




Le cycle de vie du petit pois



1/6



Étape A




La graine est semée.



Étape B



2/6



La graine germe.

La tige et les racines

commencent à pousser.

La graine germe.

La tige et les racines


commencent à pousser.



Étape C



3/6



Les feuilles se




développent.



Étape D



4/6



Des bourgeons naissent




et éclosent.



Étape E



5/6



Les fleurs se



transforment en fruits




(les gousses).



Étape F



6/6



Chaque gousse



contient des graines



(petits pois) qui



pourront être semés.