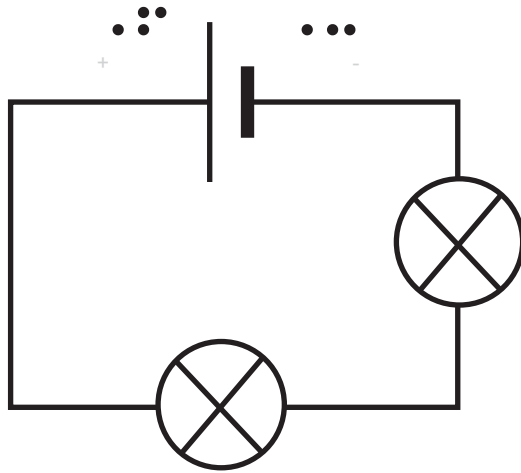


Braille header text consisting of several lines of Braille characters.

Schémas normalisés du circuit

Braille header text for Schéma 1.

Schéma 1

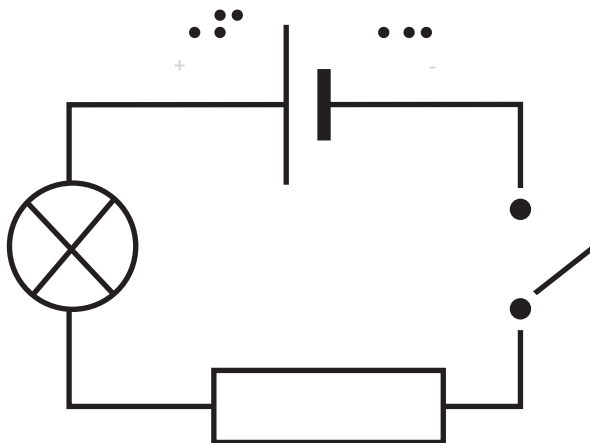


Braille text block for Schéma 1, consisting of two lines of Braille characters.

Réalisation: remarques du professeur

Braille header text for Schéma 2.

Schéma 2

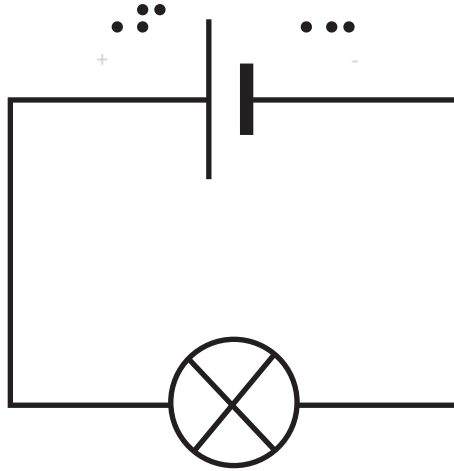


Braille text block for Schéma 2, consisting of two lines of Braille characters.

Réalisation: remarques du professeur



Schéma 3

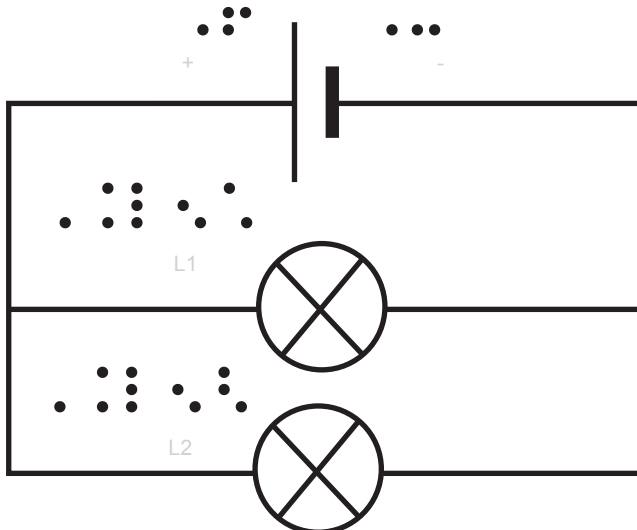


Le schéma ci-dessus représente un circuit électrique simple. Il est composé d'une pile (batterie) et d'une lampe. La pile est connectée à la lampe, ce qui permet de faire fonctionner celle-ci.

Réalisation: remarques du professeur



Schéma 4



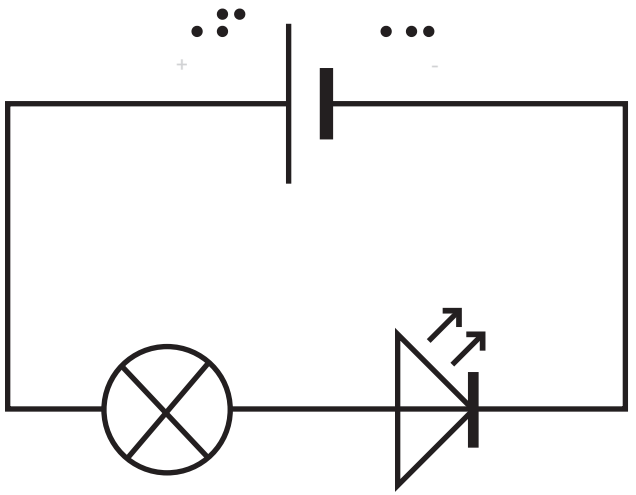
Le schéma ci-dessus représente un circuit électrique simple. Il est composé d'une pile (batterie) et de deux lampes (L1 et L2). Les lampes sont connectées en parallèle, ce qui permet de faire fonctionner les deux lampes simultanément.

Réalisation: remarques du professeur

• • • • • •
• • • • • • • •

• •
• •

Schéma 5



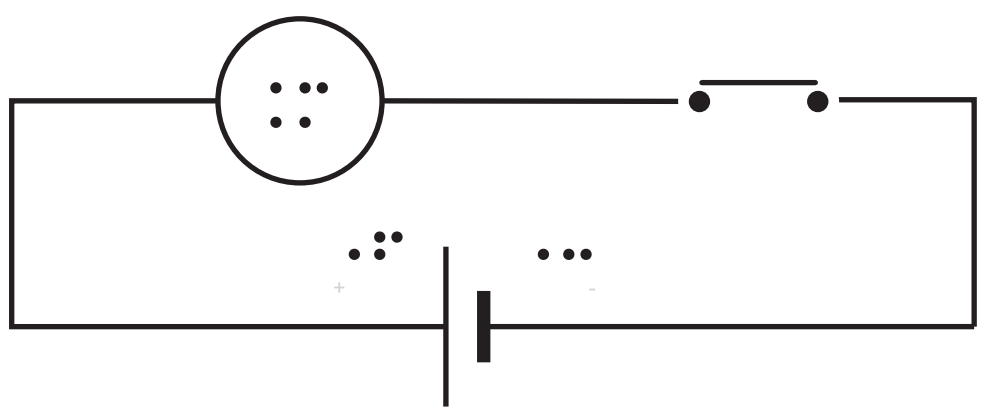
• • • • • • • • • • • • • • • • • •
• • • • • • • • • • • • • • • • • •

Réalisation: remarques du professeur

• • • • • •
• • • • • • • •

• •
• •

Schéma 6



• • • • • • • • • • • • • • • • • •
• • • • • • • • • • • • • • • • • •

Réalisation: remarques du professeur